

# **COLLEZIONE MANIERE**

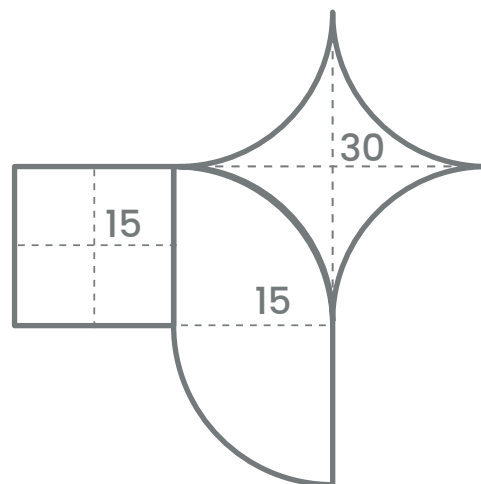
SCHEDA TECNICA COTTO

**FANGOROSA**

# FORMATI

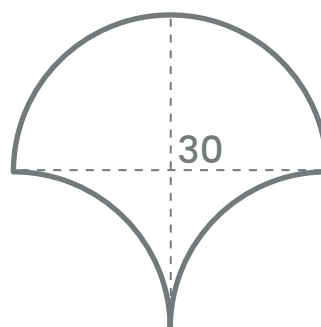
## LUMINARIA

Spessori: 2 cm



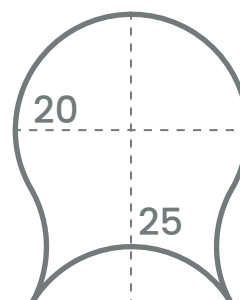
## LIBECCIO

Spessori: 2 cm



## PESCAIA

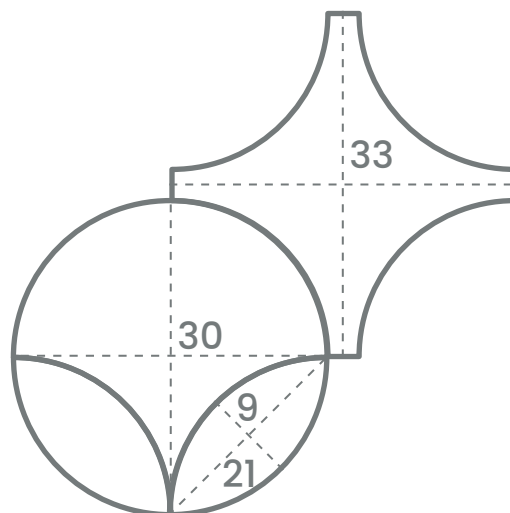
Spessori: 2 cm



# FORMATI

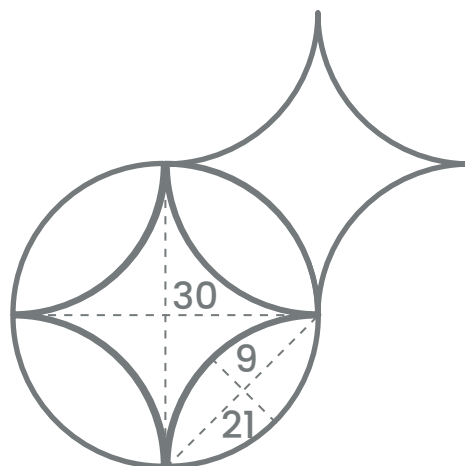
## BATTITI

Spessori: 2 cm



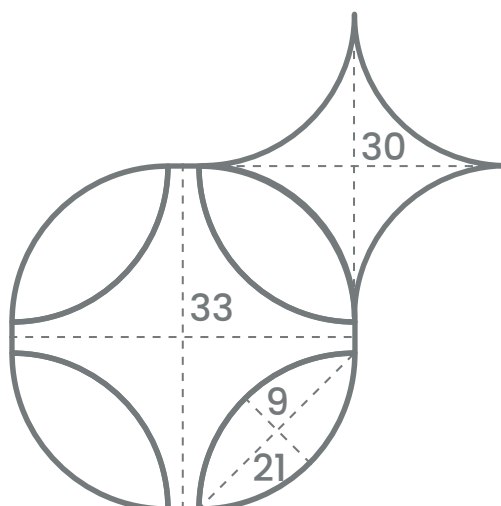
## SINTESI

Spessori: 2 cm



## TENSIONI

Spessori: 2 cm



# COLORI



**BIANCO**



**CREMA**




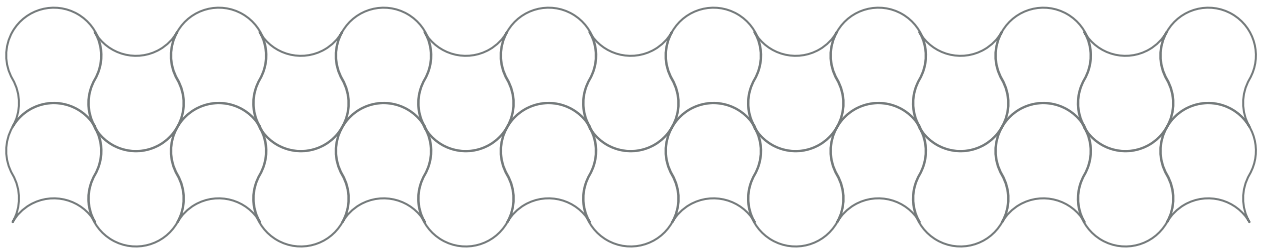


**ROSA**





**MOKA**

N.B. Le colorazioni e le finiture possono essere adattate o realizzate su richiesta.

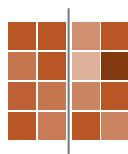
# SCHEMI DI POSA



# SCHEMI DI POSA




# AREA TECNICA



## VARIAZIONE COLORE \*

V1 - Bassa variazione  
V3 - Moderata variazione



## VARIAZIONE TEXTURE \*

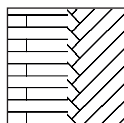
T1 - Liscia  
T3 - Mediamente texturizzata

N.B. Le colorazioni e le finiture possono essere adattate o realizzate su richiesta.



## ANTI-GELIVO

Questo prodotto è adatto alla posa in ambienti esterni anche con temperature inferiori a 0°C



## DESTINAZIONE D'USO

Rivestimenti per pavimenti e pareti in interni ed esterni.

\* Le variazioni del prodotto differiscono in base alla colorazione.

## CARATTERISTICHE DEL PRODOTTO

La variazione di dimensione e colore, nonché i microfori presenti sulla superficie, rientrano nelle tolleranze del processo di lavorazione artigianale e, per questo motivo, devono essere considerati caratteristiche distintive del prodotto stesso.

La nostra collezione Maniere è realizzata con mattoni prodotti esclusivamente a mano, uno ad uno, utilizzando stampi in legno secondo l'antica tradizione della nostra fornace in Umbria, impiegando un impasto di argille biologiche a km 0 (rossa, rosata, gialla), argille certificate degassate (bianca, grigia, crema e moka) e acqua piovana recuperata.

Ogni mattone è certificato CE e conforme alle normative UNI EN 1344:2013 e UNI CEN/TS 16165:2016, e garantito secondo le normative vigenti.

Il materiale è conforme alle direttive in materia di sicurezza, salute pubblica e tutela del consumatore. Le risorse minerarie utilizzate nella produzione di ogni prodotto hanno un basso impatto sull'ecosistema e sulle risorse naturali e non sono pericolose per la salute.

## AVVERTENZE GENERALI

Evitare di stoccare il materiale all'aperto per prevenire l'assorbimento di acqua piovana da parte dell'imballaggio e il danneggiamento dei materiali. Installare il materiale in tempi brevi per evitare la formazione di efflorescenze e/o scolorimenti sulla superficie delle piastrelle.

## SOTTOFONDO

Il sottofondo deve presentarsi compatto, planare, privo di oli, grassi, asperità, incrostazioni e polvere. Qualora ci fossero crepe nel massetto si raccomanda di chiuderle con prodotti idonei. Dare al massetto il giusto tempo di asciugatura. Rimuovere eventuale umidità residua dalle aree di posa, quindi evitare di posare le piastrelle in cotto umbro su superfici umide.

# AREA TECNICA

## INSTALLAZIONE E POSA

Le mattonelle in cotto umbro devono essere installate su un massetto asciutto, planare e compatto. L'umidità di risalita può causare macchie sulla superficie.

Si consiglia di prelevare le piastrelle da più scatole per distribuire meglio le sfumature e non creare involontariamente macchie di colore. Si consiglia inoltre di posare a secco le piastrelle per verificarne lo squadro e la planarità del prodotto.

Prima di stendere la colla, ripulire il più possibile la sabbia presente sulla retro delle piastrelle, usando una spazzola in nylon.

Successivamente stendere uno strato uniforme di collante sia sul massetto, utilizzando una spatola dentata da 12mm, che sul retro delle piastrelle, per aumentare la coesione tra supporto e rivestimento. Posizionare le piastrelle lasciando una sottile fuga consigliata di circa 5 mm.

Per la stuccatura si consiglia l'utilizzo di uno stucco cementizio; in caso di stucchi particolarmente pigmentati, si consiglia di effettuare delle prove su piastrelle sfuse. Si raccomanda di far eseguire la stuccatura da personale qualificato.

## TRATTAMENTO

Dopo l'incollaggio, è consigliato lavare bene le superfici, in modo uniforme, con il detergente **FANGOROSA LAVAGGIO**. È suggerito l'utilizzo di mono spazzole, senza dischi abrasivi.

Asciugare il pavimento in modo uniforme e compatto, aspirando eventuali residui di liquidi. Risciacquare abbondantemente con acqua pulita e fare asciugare.

A pavimento completamente asciutto, senza aloni di umidità, stendere in modo uniforme due mani di idrorepellente **FANGOROSA TRATTAMENTO**, evitando di lasciare residui in eccesso, quindi asciugare. Successivamente dare due mani di cera **FANGOROSA FINITURA**.

Una volta asciutto, eseguire quindi la stuccatura cementizia.

Dopo avere pulito il pavimento dai vari residui di stucco con il prodotto **FANGOROSA LAVAGGIO**, passare una ulteriore mano di idrorepellente **FANGOROSA TRATTAMENTO** in modo uniforme, senza lasciare residui. Lasciare quindi asciugare.

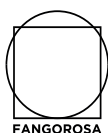
A trattamento concluso, completare con una mano di cera **FANGOROSA FINITURA**.

## MANUTENZIONE PERIODICA

Consigliamo l'utilizzo del **FANGOROSA SOAP** - detergente universale per la pulizia quotidiana di tutte le superfici. In alternativa, è possibile utilizzare sapone neutro e acqua. Non usare alcol, detersivi a base acida, solventi o ammoniacca. Non usare detersivi aggressivi, acidi o alcalini.

La finitura a cera va rinnovata periodicamente, ogni 8/10 mesi. Quando necessario si consiglia di applicare una mano di **FANGOROSA FINITURA** (interni o esterni in base alla destinazione d'uso).

Tutti i prodotti sono disponibili su [www.fangorosa.com](http://www.fangorosa.com).




**COLLEZIONE  
MANIERE**



# AREA TECNICA

## CARATTERISTICHE TECNICHE

Lunghezza e larghezza	~ 2 mm su 15mm / 20mm
Spessore	~ 2 mm su 15mm / 20mm
Identificazione	Argille organiche, argille certificate degassate e acqua piovana recuperata
Caratteristiche	Elevata resistenza chimica e fisica agli agenti inquinanti ambientali - Elevata resistenza ai raggi UV
Proprietà fisiche	Lavabile - Temperatura di installazione da +5°C a +25°C
Assorbimento d'acqua	Circa 15% (mattone non trattato)



**FANGOROSA**